










CONDUCTOS DE EVACUACIÓN DE HUMOS Y GASES

PELLET

Simple Pared
ø80 y 100

	IMAGEN	DESCRIPCIÓN	MATERIAL	UNIÓN	REFERENCIA	MEDIDAS (mm)	UDS/CAJA	PVP €/UD
TUBO		Tubo Pellet	INOX AISI 316-L Pintado en Negro	Macho - Hembra	TPMH25080	ø80 x250	1	19,00
		TPMH50080	ø80 x500	1	23,00			
		TPMH100080	ø80 x1000	1	33,00			
		TPMH25100	ø100 x250	1	20,00			
		TPMH50100	ø100 x500	1	24,00			
		TPMH100100	ø100 x1000	1	37,00			
CODOS		Codo 15° Pellet	INOX AISI 316-L Pintado en Negro	Macho - Hembra	CPMH15080	ø80	1	22,80
		CPMH15100	ø100	1	24,00			
		Codo 30° Pellet	INOX AISI 316-L Pintado en Negro	Macho - Hembra	CPMH30080	ø80	1	22,80
		CPMH30100	ø100	1	24,00			
		Codo 45° Pellet	INOX AISI 316-L Pintado en Negro	Macho - Hembra	CPMH45080	ø80	1	22,80
		CPMH45100	ø100	1	24,00			
		Codo 90° Pellet	INOX AISI 316-L Pintado en Negro	Macho - Hembra	CPMH90080	ø80	1	31,20
		CPMH90100	ø100	1	33,60			
		Codo 90° Pellet H-H	INOX AISI 316-L Pintado en Negro	Hembra - Hembra	CPMHH90080	ø80	1	33,60
		CPMHH90100	ø100	1	36,00			
		Codo 90° con inspección	INOX AISI 316-L Pintado en Negro	-	CPMHTI080	ø80	1	51,60
		CPMHTI100	ø100	1	55,20			
	Te 90° recogida de condensados con boca central Hembra	INOX AISI 316-L Pintado en Negro	-	TTPRC080	ø80	1	68,40	
	TTPRC100	ø100	1	75,60				
	Te Pellets	INOX AISI 316-L Pintado en Negro	-	TTPST80	ø80	1	68,40	
	TTPST100	ø100	1	75,60				

INSPECCIÓN Y LIMPIEZA

	IMAGEN	DESCRIPCIÓN	MATERIAL	UNIÓN	REFERENCIA	MEDIDAS (mm)	UDS/CAJA	PVP €/UD
TERMINALES		Terminal anti-lluvia	INOX AISI 316-L Pintado en Negro	-	TERPLUV080	ø80	1	57,60
					TERPLUV100	ø100	1	63,60
		Terminal horizontal con rejilla	INOX AISI 316-L Pintado en Negro	-	TERPHRE080	ø80	1	73,20
					TERPHRE100	ø100	1	81,60
		Terminal deflector horizontal	INOX AISI 316-L Pintado en Negro	-	TERPDH080	ø80	1	73,20
					TERPDH100	ø100	1	81,60
CONEXIONES		Adaptador de caldera con doble hembra	INOX AISI 316-L Pintado en Negro	-	ADAP-PE-HH080	ø80	1	22,80
					ADAP-PE-HH100	ø100	1	26,40
		Adaptador de caldera con doble hembra y punto de inspección	INOX AISI 316-L Pintado en Negro	-	ADAP-PE-HHTI080	ø80	1	22,80
					ADAP-PE-HHTI100	ø100	1	26,40
ACCESORIOS		Embellecedor	INOX AISI 316-L Pintado en Negro	-	EMBPO80	ø80	1	21,60
					EMBPI00	ø100	1	24,00
		Abrazadera de unión	INOX AISI 316-L Pintado en Negro	-	BRIPE100080	ø80	1	7,20
					BRIPE100100	ø100	1	7,20
		Abrazadera de fijación	INOX AISI 316-L Pintado en Negro	-	BRIPE100REG080	ø80	1	24,00
					BRIPE100REG100	ø100	1	26,40
KITS		KIT Pellet: 1 Te + 1 Tubo 1m + 1 Tubo 0,5m + 1 codo 90º + 1 Deflector	INOX AISI 316 Pintado en Negro	-	KITPELLO80	ø80	1	212,31

CARACTERÍSTICAS

Conducción de humos para estufas de pellet y Facilidad de montaje

Combustible

Pellet

Temperatura

Max. 200°C

Material

Acero Inoxidable

Juntas

Silicona

CERTIFICACIONES

Productos conformes con las normativas UNE-EN-123001:2012